

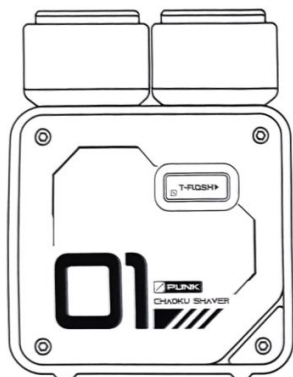
+FFFF ◆◆◆

◎◎



产品资料

Product parameter



所属品牌: T-FLASH同诗
 个人名称: 双头高速剃须刀
 型号编码: S9
 使用时间: 满电高档使用约50分钟
 额定功率: 3W
 额定输入: 5V= 1A
 电池容量: 500mAh
 执行标准: GB 4706.1-2005
 GB 4706.9-2008

地 址: 苏州市吴江区东太湖生态旅游度假区(太湖新城)开平
 路4088号太湖东畔商务中心1幢A楼501-09-01室

品牌商: 苏州一起更好科技有限公司

MINI SHAVER

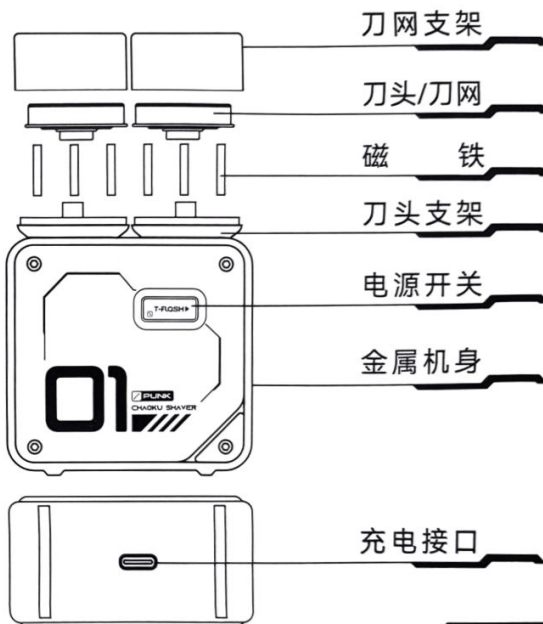
+FFFF ◆◆◆

◎◎



产品介绍

Introduction

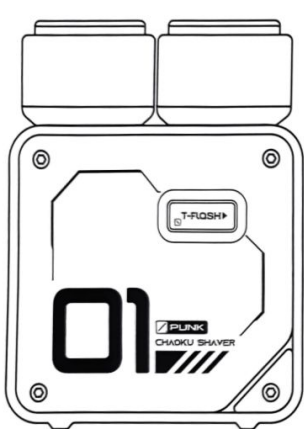


MINI SHAVER

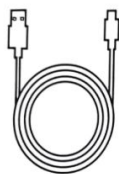
+FFFF ◆◆◆

产品配置

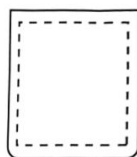
Configuration



1.剃须刀



2.充电线



3.收纳袋



4.清洁毛刷



5.外包装

MINI HAVER

+FFFF ◆◆◆

安全须知

Safety instructions

- ① 在使用本产品前请仔细阅读使用说明书。
- ② 本产品可以在水龙头下冲洗，但不可以泡在水中。
- ③ 清洗时请勿同时连接充电电源。
- ④ 清洁后，请确认充电孔及电源插头完全干燥，再接通电源。
- ⑤ 当刀头及零件有损坏情况时，请立即停止使用。
- ⑥ 长时间存放不使用本产品时，请保持最少一个月充电一次。
- ⑦ 请不要让本产品靠近火源及其他高温场所。
- ⑧ 必须安装好需要固定的配件再进行冲洗，以免配件掉落。
- ⑨ 产品的防溅，抗水，防尘等功能并非永久有效，防护性能可能会因日常磨损而下降由于浸入液体而导致的损坏不在保修范围内。

MINI SHAVER

+FFFF ◆◆◆ ◎◎



使用及充电 Usage&Charging

使用说明

- ① 单按开关机，2s内单按切换档位，档位循环；开机五分钟后会自动关机，关机后长按3s进入飞行模式。
- ② 三档调节，单按电源键切换，一档：亮蓝色灯，电机转速8400rpm；二档：亮青色灯，电机转速9200rpm；三档：亮绿色灯，电机转速10000rpm。
- ③ 如果开机后动力变小，当前档位灯间隔1s闪烁3次代表电量过低，需要尽快充电。
- ④ 剃须刀在皮肤上以逆着胡须生长的方向来回移动使用。
- ⑤ 在干燥的脸上进行剃胡须效果更佳，建议洗脸之前或洗完擦干后进行剃须。
- ⑥ 注意，您的皮肤可能需要一段时间适应这个剃须刀。
- ⑦ 当刀头有损坏请不要进行剃须，以免伤害到皮肤。

充电说明

- ① 本产品的额定输入为5V=1A，请使用3C认证合格标准的充电器。
- ② 充电中蓝灯间隔1s闪烁，充满后蓝灯常亮30s后熄灭，支持充电状态下使用，充电拔掉后，灯恢复原有档位指示。
- ③ 本产品正常充电时间约2h，不同地区略有差异。充电完成请及时解除充电状态。

MINI SHAVER

+FFFF ◆◆◆ ◎◎



保养及更换 Maintenance

保养方式

- ① 清洁时请务必关闭剃须刀。
- ② 定时清洁可以使其有更好的剃须效果。
- ③ 使用产品附赠清洁刷，从顶部开始清洁。
- ④ 垂直拔出刀架，清理内部胡渣，注意避免割伤手指。清洁时同时确认刀片状态。
- ⑤ 若需要，可使用非腐蚀性清洁液（如酒精）辅助清洁刮胡刀内网，可助于减少刀网磨损。
- ⑥ 将剃须刀配件按照原方式正确装回。安装好再次检查确认再开始使用。

更换配件

- ① 建议半年更换一次刀网，以维持产品效果。
- ② 当刀头有损坏时，请联系我司并购买本产品专用刀头进行更换，请勿使用其他品牌刀头进行更换。

TRENDY MECHA SHELL

+FFFF ◆◆◆◆

◎◎

**重金属物****Heavy metal**

有害物质或 元素	汞 Hg	镉 Cd	六价铬 Cr (VI)	多溴联苯 PBB	多溴二苯醚 PBDE
部件名称					
塑胶件	○	○	○	○	○
金属件	○	○	○	○	○
电控组件	×	×	×	○	○
电池	○	○	○	○	○
线材	○	○	○	○	○
附件	○	○	○	○	○

本表格依据SJ/T11364的规定编制。

○：表示该有害物质在该机器所有零部件中的含量均在GB/T26572规定的限量要求下。

×：表示该有害物质至少在该部件的某一均质材料中的含量超出GB/T26572规定的限量要求，且目前业内无成熟的替代方案，此产品符合欧盟ROHS指令环保要求。

10

此标志表示了该产品及其零部件的环保使用年限为10年。当某些零部件有不同的环保使用年限时会另行标识（例如电池单元模块会有另外标识，标识贴在其产品上）。此环保使用年限只适用于产品手册中所规定的条件下工作。

这个文件涉及的是在中华人民共和国境内进口或销售的电子产品。当此产品废弃时，不要与一般家庭所产生的垃圾一起处理，因为这样会对环境及人类的健康造成危害。而是要放置在专用的环保回收垃圾箱或回收站，以便回收再利用。在废弃器具前，必须将电池从器具中取出。在取出电池时，器具必须断电，电池应安全处理。

MECHA SHELL

+FFFF ◆◆◆◆

◎◎

**故障排除****Troubleshooting**

故障现象	故障原因	解决方法
剃须效果不佳	刀头磨损或损坏	更换专用剃须刀组件
	胡渣堵塞剃须刀	对剃须刀进行清洁
	电池电量低	给剃须刀充电
长按开关键不工作	开关键失效	返回售后维修
	电路故障	返回售后维修
充电指示灯不亮	没有接上电源	连接电源充电
	指示灯损坏	返回售后维修
	电路故障	返回售后维修
充电时间过长	已到电池寿命	返回售后维修
	电路故障	返回售后维修
剃须后皮肤过敏	皮肤需要一定时间适应剃须刀	使用2-3周皮肤过敏消失

若故障情况非上述情况时，请立即拔掉插头并与本公司售后联系，切勿自行拆卸进行维修或更换零件。

TRENDY MECHA SHELL

+FFFF ◆◆◆

◎◎



温馨提示

Kindly reminder

- ① 本产品不建议由肢体不健全或心智退化者或缺乏经验者（含儿童）使用。
- ② 如须使用时，务必由照护人在旁监督，指示产品使用方法。请放置于儿童不易取得之处，避免他们把本产品当成玩具。
- ③ 请勿拆开机身更换电池，请勿擅自改造、维修本产品。
- ④ 剃须刀清洗后要在通风处晾干，晾干后再安装防止短路等问题。
- ⑤ 内置充电电池，请勿将其投入火中，或在高温下充电、使用、放置。
- ⑥ 本产品为锂电池，丢弃时请依《废旧干电池回收贮存清除处理方法及设施标准》办理。请勿随意丢弃，以保护环境。

MECHA SHELL

+FFFF ◆◆◆

◎◎



售后服务

After service

本产品售后服务严格根据《中华人民共和国消费者权益保护法》，《中华人民共和国产品质量法》实行售后三包服务，服务内容如下：

（一）保修期限

- 1.自您签收次日起7日内，本产品出现《本说明书》所列性能故障情况，经本公司售后服务中心检测确认，可免费享受退货或换货服务。
- 2.自您签收次日起8日-15日内，本产品出现《本说明书》所列性能故障情况，经本公司售后服务中心检测确认，可免费享受换货或维修服务。
- 3.自您签收次日起12个月内，本产品出现《本说明书》所列性能故障的情况，经本公司售后服务中心检测确认，可免费享受维修服务。

（二）非保修条例

- 1.未经授权维修，误用，碰撞，疏忽，滥用，进液，事故，改动，不正确的使用非本产品配件或撕毁，涂改标签，防伪标记。
- 2.已超出三包有效期。
- 3.因不可抗力造成的损失。
- 4.不符合《本说明书》所列故障情况。
- 5.因人为原因导致本产品及其配件产生《本说明书》所列性能故障。

（三）温馨提示

因运输过程中需要使用包装盒保证产品运输安全，建议自您签收之日起至少保留包装盒30天。

TRENDY MECHA SHELL